Коробка для десертов с фигурным окном Розовая (арт. 9152)

На примере данной коробки рассмотрим схему сборки коробок.



Коробка для десертов с фигурным окном Голубая 11,5x11,5x3 см



Коробка для десертов с фигурным окном Белая 11,5x11,5x3 см

Коробка для десертов с окном Белая 19x19x3 см

Коробка для десертов с окном Серебряная 19x19x3 см

Коробка для десертов Золотая 19x19x3 см

Коробка для десертов Красная 19x19x3 см

Коробка для десертов Голубая 19x19x3 см



Коробка состоит из 1-й части:

1. Коробка с фигурным окном

ДВЕ МОРКОВКИ
- Удобный магазин Энди шефа -

1. Загибаем все стороны коробки по имеющимся на ней линиям.
2. Складываем коробку «ушками » внутрь.
3. Закрываем боковые стороны, чтобы закрепить «ушки».



В итоге у нас получается коробка для ваших пирожных.