

Коробка для торта 24x24x22 (Арт. 5418)

На примере данной коробки рассмотрим схему сборки коробок.





Коробка для торта с окном
24x24x22 см, Pasticciere

Коробка для торта 30x30x19 см,
Pasticciere

Коробка для торта 30x40x20 см






Коробка состоит из 2-х частей:

1. Верхняя часть
2. Нижняя часть (дно)



1. Загибаем все части по имеющимся на них линиям.



2. Складываем коробку: вставляем вступающие части коробки в прорези.
3. Накрываем нижнюю часть, верхней.



В итоге у вас получится коробка для вашего торта.